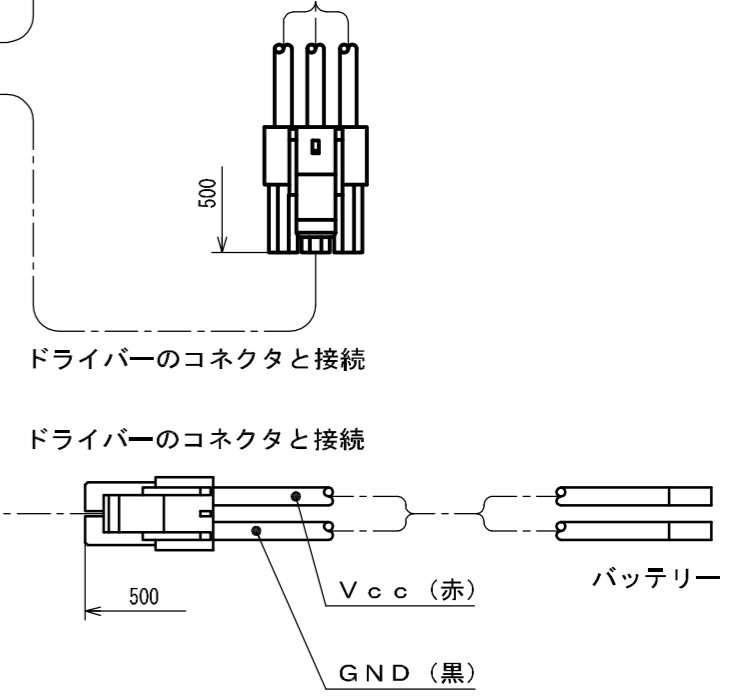
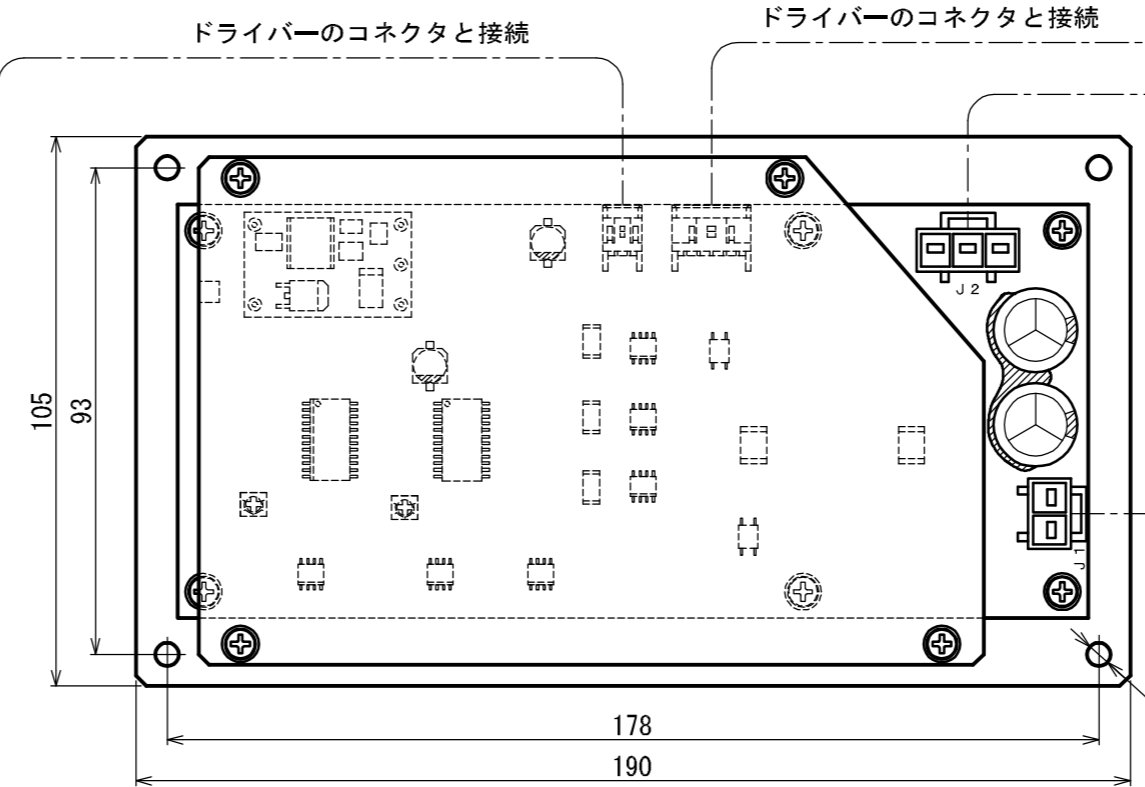
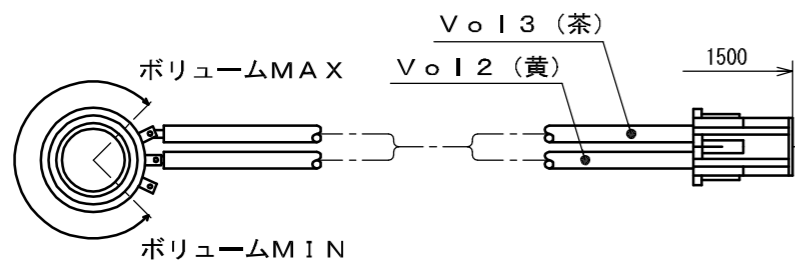
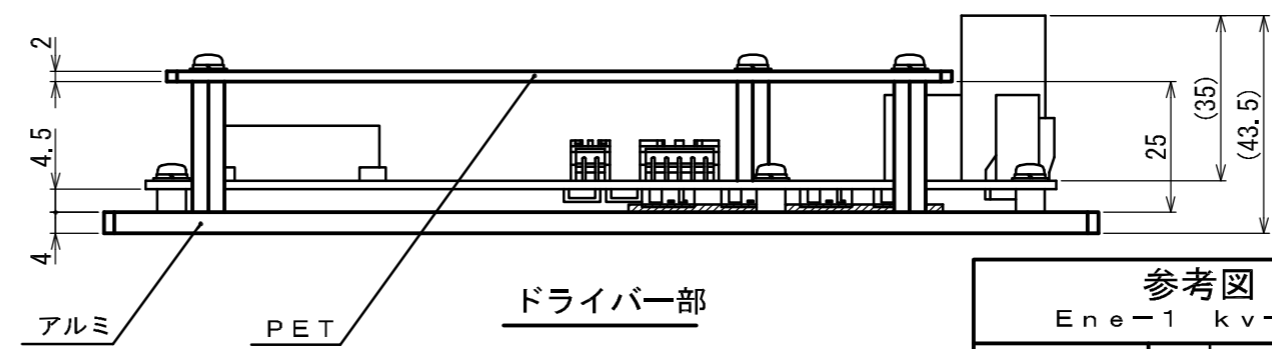


ロータ部：シャフトと同期して回転しますので注意して下さい



質量	モータ部：1.7 kg ドライバー部：0.4 kg
保護機能	ドライバー仕様書に依る
回転方向	出力軸より見て右回転(C.W.)専用
定格時間	別表に依る
定格出力	146 W
定格トルク	634 mN・m [6.3 kgf・cm]
定格回転速度	2250 ±10% r/min
定格電流	7.0 ±10% A
定格電圧	DC 24 V
電源電圧範囲	DC 20 V ~ 60 V
項目	仕様

注記  
1. 付属品：キー（3×3×20 片丸）  
：ボリューム用ツマミ



参考図		承認	検図	設計	製図	旧図番
Ene-1 kv-40				富沢	富沢	
第三角法 3RD ANGLE PROJ	作成 DATE	年月日 2012-03-30	SCALE 1/1	品名	モータ&ドライバー	
特殊電装株式会社 TOKUSHU DENSO CO., LTD				図番	S14502-500 R	

追番	品名	図番	数量	材質・寸法・処理	追番	品名	図番	数量	材質・寸法・処理	順序	変更日付	記入者	検図	変更記事
----	----	----	----	----------	----	----	----	----	----------	----	------	-----	----	------